

INFORME DE ACTIVIDAD ECONÓMICA DE LA PROVINCIA DE SANTA FE

Publicación mensual N° 12 / Año 13
ISSN 2362-4876
Fecha: 27/12/2019



La economía provincial no logra salir de la recesión

La fase contractiva se extiende por segundo año a pesar de una leve mejora registrada entre mayo y junio de 2019.

ICASFe

OCTUBRE 2019

Nivel:

159,4

Variación mensual:

-0,03%

Variación interanual: **-0,6%**

Acumulado 2019: **0,4%**

PRINCIPALES RESULTADOS

El ICASFe se ubicó en **159,4** puntos, presentando una variación mensual de **-0,03%** respecto al mes de septiembre de 2019.

La tasa interanual de la actividad económica provincial (octubre de 2019 / octubre de 2018) fue de **-0,6%**.

La variación parcial acumulada en 2019 se calcula en: **0,4%**.

ICASFe

(Índice Compuesto Coincidente de Actividad Económica de la provincia de Santa Fe)

El ICASFe constituye un indicador de periodicidad mensual que se utiliza para conocer la evolución del nivel de actividad. Su principal objetivo es determinar el movimiento cíclico de la Economía y fechar el inicio/finalización de las recesiones y expansiones de la provincia de Santa Fe, Argentina; así como su duración, amplitud y difusión. Como fuente de información representa un medio confiable y oportuno, idóneo para la toma de decisiones de instituciones públicas y privadas.

Técnicamente el ICASFe es un índice compuesto coincidente y fue desarrollado en el marco de un convenio con la Universidad Nacional de Tucumán (UNT) en el año 2007. En <http://ces.bcsf.com.ar> se exponen su metodología de cálculo y publicaciones académicas al respecto.

Alcance de la información expuesta

Las series son filtradas por estacionalidad y valores extremos, utilizando el programa X-13ARIMA-SEATS del United States Census Bureau. En todos los casos, la información se presenta libre de efectos inflacionarios.

Carácter preliminar de los datos

Las mediciones atribuibles a los resultados de los últimos 12 meses de este informe presentan un carácter preliminar y están sujetos a futuras revisiones. Los valores calculados van cobrando consistencia en la medida en que las fuentes de información primaria consolidan los datos que insume la construcción del ICASFe.

(*) **Aclaración:** en agosto de 2019 se recalculó el ajuste por tendencia y amplitud que se realiza anualmente con los datos de PIB. Para ampliar ver metodología en: <http://ces.bcsf.com.ar>



BCSF

135 AÑOS

Presidente

Sr. Ulises Mendoza

Centro de Estudios y Servicios

Director Ejecutivo

Dr. Gustavo Vittori

Directora

Lic. María Lucrecia D'Jorge

Coordinador

Mg. Pedro Pablo Cohan

Investigadores

Lic. Lautaro Zanini

María Florencia Camusso

Ramiro Jorge

Franco Riottini

Camila Tonetti

Eugenia Veglia

E-mail de contacto

ces@bolcomsf.com.ar

Sitio web

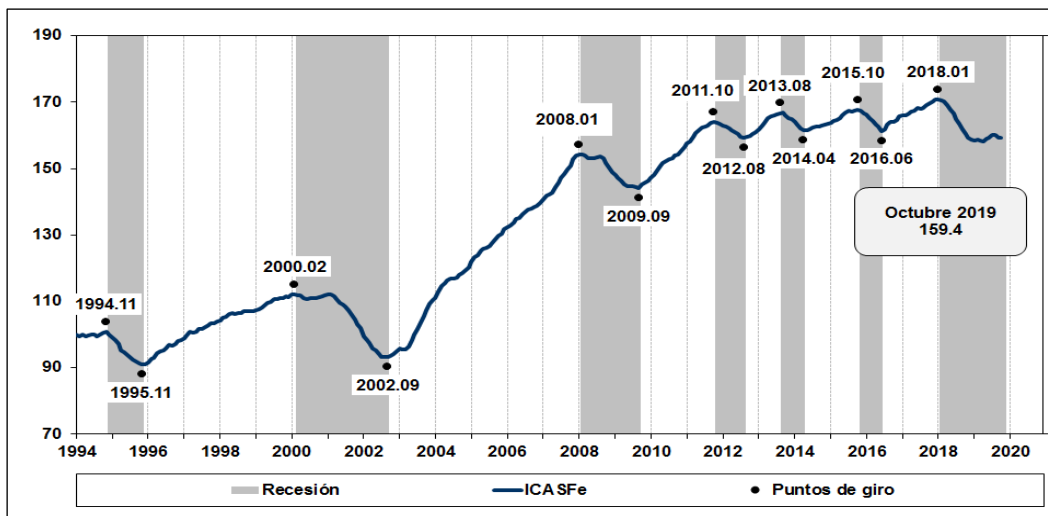
<http://ces.bcsf.com.ar> o

<http://www.bcsf.com.ar>

Actividad económica provincial

La contracción mensual del ICASFe en octubre de 2019 fue del **-0,03%**, prolongando la fase recesiva que se extiende desde enero de 2018 a la fecha.

Gráfico N° 1: Índice Compuesto Coincidente de Actividad Económica de la provincia de Santa Fe. Índice Base 1994=100. Datos a octubre de 2019.



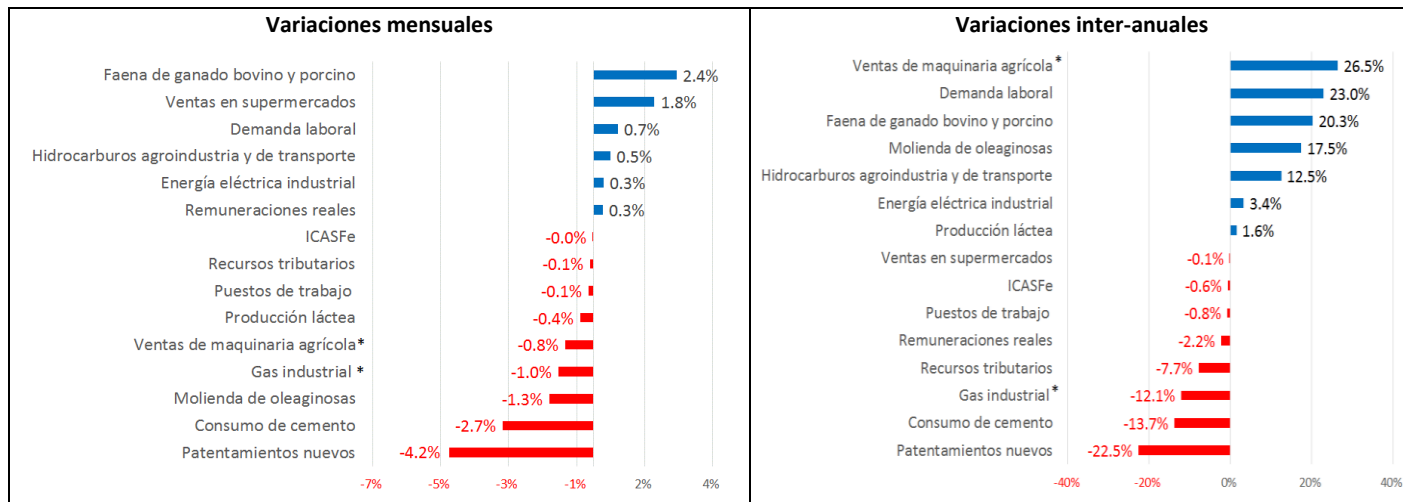
Fuente: Centro de Estudios y Servicios, Bolsa de Comercio de Santa Fe.

Indicador por indicador

Los cálculos realizados para el presente reporte indican que seis de las catorce series representativas de la actividad económica provincial obtuvieron variaciones mensuales positivas. Por su parte fueron siete las que mejoraron en términos interanuales.

La **faena de ganado bovino y porcino**, que continúa en valores históricamente elevados, presentó tasas del 2,4% mensual y del 20,3% interanual. La **molienda de oleaginosas**, volvió a retroceder en octubre (tasa del **-1,3%** mensual) aunque se encuentra un 17,5% por encima del valor correspondiente a octubre de 2018. Para la **producción láctea**, las variaciones fueron del **-0,4** y 1,6%, respectivamente. La serie de **ventas de maquinaria agrícola** registró una contracción mensual del **0,8%** pero continúa liderando la tabla de las comparaciones interanuales con una recuperación del 26,5%.

Gráfico N° 2. Series de actividad económica de la provincia de Santa Fe. Datos correspondientes al mes de octubre de 2019.



Último dato disponible: (*) septiembre 2019. Las cifras faltantes fueron estimadas.

Fuente: Centro de Estudios y Servicios, Bolsa de Comercio de Santa Fe.

El consumo de hidrocarburos para la agroindustria y el transporte se incrementó un 0,5% mensual y 12,5% en relación a octubre del año anterior. Similar comportamiento presentó el consumo de **energía eléctrica** por parte de la industria con tasas del 0,3 y del 3,4%, respectivamente. En cuanto al consumo de **gas** del sector se observaron disminuciones del **-1,0** mensual y **-12,1%** interanual.

El **consumo de cemento** cayó un **2,7%**, empeorando de manera significativa la caída registrada en términos interanuales (**-13,7%** en relación a octubre de 2018). En el caso del **patentamiento de vehículos nuevos**, las tasas fueron del **-4,2%** y **-22,5%**, respectivamente.

En relación al mercado de trabajo, los **puestos registrados (altas netas)** mostraron una disminución mensual del **-0,1%**, mientras que en términos interanuales la baja fue del **-0,8%**. Para la **demanda laboral**, los guarismos se ubicaron en 0,7 y 23,0%, respectivamente. Las **remuneraciones reales** señalan un incremento del 0,3% en octubre como consecuencia de un aminoramiento en la inflación en dicho mes, mientras que la pérdida de poder adquisitivo interanual ronda el **-2,2%**.

En cuanto a las **ventas en supermercados** de las grandes superficies instaladas en la provincia, el indicador recuperó 1.8% respecto a septiembre, pero mostró una leve disminución comparado con el nivel de octubre de 2018 (**-0,1%**).

Por último, los **recursos tributarios** de disponibilidad para la administración provincial retrocedieron un **-0,1%** mensual y un **-7,7%** interanual. Cabe destacar la disminución registrada en los recursos recibidos vía coparticipación nacional de impuestos.

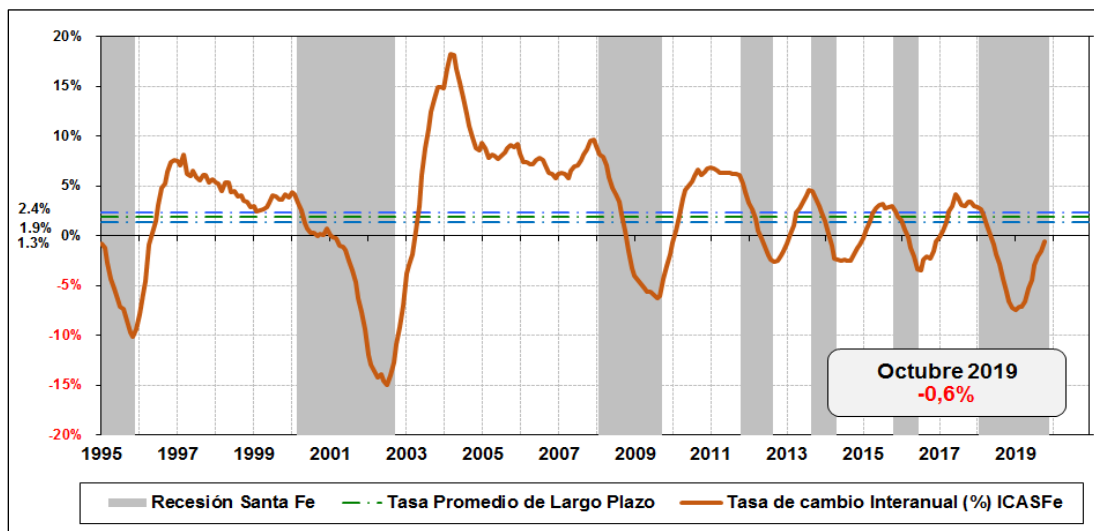
Síntesis y perspectivas

En octubre de 2019 la variación interanual del ICASFe se ubicó en **-0,6%**, manteniéndose en terreno negativo al décimo mes del año.

En este sentido, la situación al inicio del cuarto trimestre indica la continuidad de la recesión. Esta fase que inició en enero de 2018 ya acumula una duración de 21 meses y una caída neta de 7,1% de la actividad económica provincial. Las condiciones macroeconómicas del país, en el marco de una incertidumbre política, no permitieron que la corta recuperación registrada durante el segundo trimestre de 2019 pudiera consolidarse.

La caída de la generación de puestos de trabajo del sector privado, del consumo minorista y de la inversión en bienes durables son los indicadores más representativos de la actual recesión, en el marco de la cuál finalizará el 2019 la economía provincial. Con el inicio de las nuevas gestiones tanto a nivel provincial como nacional se están implementando medidas que delinearán el contexto en el cual se desenvolverá en 2020.

Gráfico Nº 3: Evolución mensual de la tasa de cambio inter-anual del ICASFe.



Fuente: Centro de Estudios y Servicios, Bolsa de Comercio de Santa Fe.